





■口糊の種類

①		<p>フラップ部に水を塗布することによって糊が戻り、接着する。 自動封緘(インサーター用)には必須条件。</p>
②		<p>フラップ部と胴部分2ヶ所にゴム系接着糊を塗布し乾燥させたもので糊部分を合わせ軽く押さえることで封緘できる。</p>
③		<p>両面接着テープをフラップ部分につけたもの。 テープを剥がして使用する。</p>
④		<p>接着糊の上にグラシン(剥離紙)を貼ってある。 簡単に剥がせるのが特長。</p>

呼び方の違い

	A社	B社	C社	D社	E社	F社
①	アラビア	アラビア	アラビア	アラビア	アラビア	アラビア
②	タック	スチック	ピタット	アドヘア	アドヘア	アドヘア
③	アンソテープ	テープスチック	スラット	エルコン	両面テープ	ワンタッチ
④	テープタック	ハイシール	グッド	クイック	ピタット	グラシン