

# 「2025年旅券」を オンラインで申請！



便利に！

オンライン申請がさらに便利に！

パスポートの新規申請も切替申請も、全国でオンライン申請ができます。オンライン申請の場合、新規申請等では戸籍情報がシステム連携されるので、戸籍謄本原本の提出を省略できます。また、手数料は、オンライン申請のほうが窓口申請よりも安価になります。

例)10年旅券

オンライン申請：15,900円

窓口(書面)申請：16,300円

※マイナポータルアプリをインストールしたスマートフォンが必要です。マイナポータルカードを利用して、マイナポータルからオンライン申請ができます。  
※詳しくはお住まいの都道府県(パスポートセンター)のホームページ等でご確認ください。

この機会に！

パスポートの申請は家族も一緒に！

渡航先国・地域によっては、パスポートの残存有効期間が6か月以上ないと渡航できない場合があります。この機会に、パスポートの有効期間を確認しましょう。また、渡航先での事故・病気の場合、日本にいる家族が現地に駆けつける必要があるかもしれません。日本にいる家族と一緒にパスポートを取得しましょう。




6か月以内に受け取りを！

新しいパスポートが発行され、6か月以内に受け取りがない場合、パスポートは失効します。失効後5年以内に次のパスポートを申請する際には、手数料が通常より高くなります。

6か月  
以内！

## 「2025年旅券」の偽造・変造防止技術紹介！



- ① 顔写真ページがプラスチック基材になります
- ② 傾けると画像が顔写真から誕生日に切り替わります
- ③ 傾けると文字模様が虹色に変化します

## 「2025年旅券」、パスポートの申請、 マイナポータルに関する情報はこちらから

外務省旅券課ホームページ

外務省 パスポート

[https://www.mofa.go.jp/mofaj/toko/passport/pagew\\_000001\\_01253.html](https://www.mofa.go.jp/mofaj/toko/passport/pagew_000001_01253.html)



マイナポータルトップページ

<https://myna.go.jp/>



パスポートのオンライン申請は  
マイナポータルにログイン⇒マイナポータルトップページ  
「さがす」⇒「#パスポート」⇒「パスポート(旅券)申請」を選択

外務省 海外安全情報 無料配信サービス



<https://www.ezairyu.mofa.go.jp/tabireg/index.html>



24時間、  
スマホから  
手続きできる  
のは  
ありがたいわ。




マイナポータルカードを  
持ってるから  
オンライン申請してみよう！




日本のパスポートで  
海外に行く時  
ビザ免除国が  
多いのは  
それだけ  
信用されている  
からだって。



この機会に  
家族まとめて  
申請しよう。



偽造・変造対策を  
大幅に  
強化した  
パスポートって  
安心でいいね！



重要なお知らせ

2025年3月24日から

パスポートが  
変わります！

※現在お持ちのパスポートは有効期限まで使えます。  
安全に！  
新しいパスポートは顔写真ページを現在の紙製からプラスチック  
基材に変更し、紙製も印刷している国立印刷局で作成します。  
日本国内では、申請から交付まで2週間程度を要します。  
従来のように交付までの日数が長くなるのでご注意ください。  
早めの申請を！



国内居住者用

パスポートは世界で通用する身分証明書です  
大切に扱いましょう。

デジタル庁



外務省

Ministry of Foreign Affairs of Japan

# パスポートの申請はオンラインで！

## パスポートのオンライン申請の流れ

### ご用意いただくもの

#### マイナンバーカード

利用者証明用電子証明書パスワード及び券面事項入力補助用パスワード(数字4桁)、署名用電子証明書のパスワード(半角英数字6～16文字)が必要です。



#### スマートフォン

- マイナポータルアプリのインストールが必要です。
- パソコンで申請する場合も、マイナンバーカードとパスポートを読み取る際にスマートフォンが必要になります。



#### 現在有効なパスポート (切替申請の場合)



### STEP 1

#### スマートフォンで マイナポータルアプリにログイン

利用者証明用電子証明書パスワード及び券面事項入力補助用パスワード(数字4桁)を入力し、マイナンバーカードを読み取ります。



### STEP 2

#### 申請手続きの選択

マイナポータルトップページ右下の「さがす」をタップ→「パスポート」で検索→「パスポート(旅券)申請」に進み、申請する手続きを選択。

### STEP 3

#### パスポートの受取窓口を選択

### STEP 4

#### オンライン申請のための事前準備

画面の案内に従い以下の操作を行います。

##### ●顔写真(パスポート用)の撮影

スマートフォンでの撮影又はあらかじめ撮影して保存したデータのアップロードが可能です。



外務さくら

##### ●自署(ご自身のサイン)の撮影

白紙にご自身でサインしたもの(自署)をスマートフォンで撮影又はあらかじめ撮影して保存したデータのアップロードが可能です。

##### ●申請者情報の入力

パスポート申請に必要な情報を入力します。



#### 【新規申請の場合】

- 2025年3月24日から、戸籍情報がシステム連携され、本籍地が自動転記されます。(紙の戸籍謄本の提出は不要です。)

#### 【切替申請の場合】

- 現在有効なパスポートの顔写真があるページ及びICチップを読み取ります。(これにより、旅券番号などの情報が自動的に転記されます。)

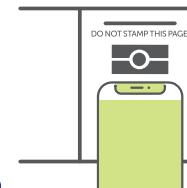
### STEP 5

#### 申請を始める

画面の案内に従い、事前準備した申請情報を確認し、以下の操作を行います。

##### ●現在有効なパスポートの ICチップの読み取り

(切替申請の場合)ICチップに登録されている情報の読み取りを行います。



##### ●マイナンバーカード情報の 読み取り

マイナンバーカードに登録されている、氏名・性別・生年月日・住所・顔写真を読み取ります。



### STEP 6

#### 署名用電子証明書を付与して申請完了

署名用電子証明書のパスワードを入力し、マイナンバーカードを読み取ると申請完了です。

**2025年3月24日より、全ての都道府県において、新規申請も切替申請もマイナポータルからオンライン申請が可能になります！**  
また、戸籍情報がシステム連携されるので、紙の戸籍謄本の提出が不要になります。

### 新しいパスポートの 受け取り

申請が受理されるとマイナポータルに受付票が届きます。審査が完了すると、パスポートの交付予定日が通知されますので、必ず6か月以内に申請時に選択した受取窓口でパスポートを受け取ってください。オンライン申請の場合、パスポートの手数料はクレジットカードによるオンライン納付も可能です。詳しくはお住まいの都道府県(パスポートセンター)のHP等でご確認ください。



パスポートを更新して、新しいパスポートを受け取る時には、必ず古いパスポートを持ってきてね。